



1. Datos de la organización
2. HC Alcance 1: Comb. fósiles
3. HC Alcance 1: Fugas fluorados
4. HC 2: Electricidad
5. Inf. adicional: renovables
6. Informe final: Resultados
7. Factores de emisión, PCG, mix
8. Ayuda: observaciones
9. Consumos. Hoja de trabajo

Nombre de la organización: UNIVERSIDAD NACIONAL DE EDUCACIÓN A DISTANCIA

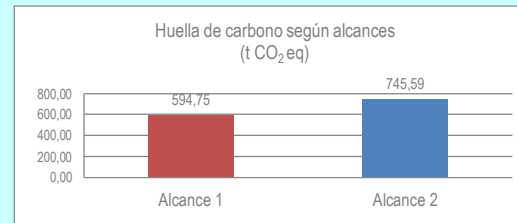
Sector de actividad: P.- Educación

RESULTADOS ABSOLUTOS AÑO DE CÁLCULO

Resultados en tCO₂ (resultados a introducir en el formulario de solicitud de inscripción)


Año de cálculo: 2020

ALCANCE 1	594,75 t CO ₂ eq
ALCANCE 2	745,59 t CO ₂ eq
ALCANCE 1+2	1.340,34 t CO ₂ eq



Resultados en kgCO₂ desglosados según actividades

ALCANCE 1	Instalaciones fijas	500.363,86 kg CO ₂
	Desplazamientos en vehículos*	0,00 kg CO ₂
	Refrigeración/climatización	94.383,00 kg CO ₂ eq
TOTAL ALCANCE 1		594.746,86 kg CO ₂ eq
ALCANCE 2	Electricidad	745.593,10 kg CO ₂
ALCANCE 1+2		1.340.339,96 kg CO ₂ eq



* Se excluye el transporte a través de vehículos propulsados por electricidad que se incluye en alcance 2.

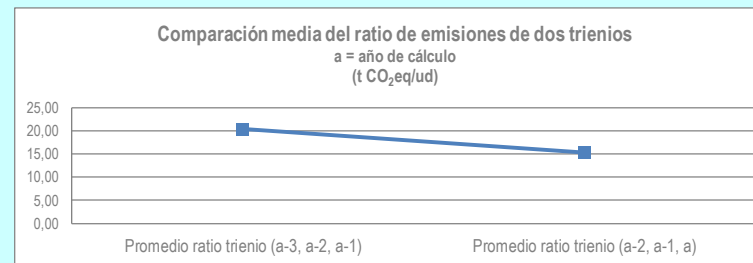
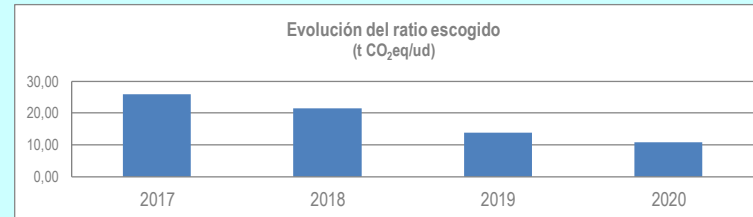
RESULTADOS RELATIVOS PARA ALCANCE 1+2 - EVOLUCIÓN

AÑO DE CÁLCULO:	2020	10,7227 t CO ₂ eq / Títulos
		0,0119 t CO ₂ eq / m ²
		0,5426 t CO ₂ eq / empleado

AÑO 1:	2017	25,8298 t CO ₂ eq / Títulos
		0,0277 t CO ₂ eq / m ²
		1,2119 t CO ₂ eq / empleado

AÑO 2:	2018	21,5302 t CO ₂ eq / Títulos
		0,0235 t CO ₂ eq / m ²
		1,0589 t CO ₂ eq / empleado

AÑO 3:	2019	13,8206 t CO ₂ eq / Títulos
		0,0150 t CO ₂ eq / m ²
		0,6882 t CO ₂ eq / empleado



Reducción de 24,69%